

## 汉语水平考试考生报名流程

1) 考生登录汉语考试服务网 [www.chinesetest.cn](http://www.chinesetest.cn)，注册用户。



\*已注册用户登录时，请按照页面提示首先进行**邮箱验证**；

新用户注册请注意填写能够正常接收邮件的个人邮箱。

2) 注册成功后，点“立即报名”进入报名页面。



3) 选择考试级别。



4) 点击“立即报名”。

## HSK一级

HSK（一级）考查考生的日常汉语应用能力，它对应于《国际汉语能力标准》一级、《欧洲语言共同参考框架（CEF）》A1级。通过HSK（一级）的考生可以理解并使用一些非常简单的汉语词语和句子，满足具体的交际需求，具备进一步学习汉语的能力。

HSK（一级）主要面向按每周2-3课时进度学习汉语一个学期（半学年），掌握150个最常用词语和相关语法知识的考生。

[立即报名](#)

5) 选择考点、考试时间等相关信息。

### HSK一级--Registration--Test Center Choosing

提示：请使用IE（6.0以上）或Firefox浏览器，暂不支持其他浏览器。

|                                     |   |   |
|-------------------------------------|---|---|
| Continent :                         | <input type="text" value="--请选择--"/>  | * Please select the continenet with the most convenient test site for you.  |
| Country/Region :                    | <input type="text" value="--请选择--"/>  | * Please select the country/area with the most convenient test site for you |
| Test format :                       | <input type="checkbox"/> Paper-based Test <input checked="" type="checkbox"/> Internet-based Test | * Please select test format   |
| Test Center :                       | <input type="text" value="--请选择--"/>  | * Please select your desired test location<br>安徽医科大学AHMU                    |
| Test Date :                         | <input type="text" value="--请选择--"/>  | * Test time to participate in the test                                      |
| <input checked="" type="checkbox"/> | I have read and agreed to the Instructions *  |   |

Submit

重置

6) 填写个人信息。

1 Choose Test Center 2 Fill out Personal Information 3 Upload 4 Confirm Registrat



Registration confirmed

### HSK一级 --Registration-- Test Taker Information

提示：请使用IE（6.0以上）或Firefox浏览器，暂不支持其他浏览器。

|                    |  |  |
|--------------------|--|--|
| User Name :        | 798370936@qq.com   |  |
| Name :             | <input type="text"/>   | * Please input the surname and firstname on your valid certificate<br>Ⓜ Please enter name as on your certificate |
| Chinese Name :     | <input type="text"/>   | Please input your correct Chinese name   |
| 性别 :               | female ▼   | * Click "Browse" to select   |
| Birthday :         | <input type="text"/>   | * Click "Input Box" to enter your birth date<br>Ⓜ 生日的格式有错误!  |
| Nationality :      | --请选择-- ▼  | * Enter your nationality<br>Ⓜ Please select nationality  |
| Mother Tongue :    | --请选择-- ▼  | * Enter your first language, i.e.mother language   |
| ID Type :          | ID Card ▼  | * Select your valid certificate with a number of 3-38 characters.  |
| ID Card Number :   | <input type="text"/>   | * Valid certificate number of your selected ID type<br>Ⓜ 证件号为3-38位!  |
| Telephone Number : | <input type="text"/>   | * Enter your available telephone number  |
| 您是 :               | <input type="radio"/> 学生 <input type="radio"/> 在职人员 <input type="radio"/> 其他(自由职业) |  |
| 你学习汉语多长时间了 :       | 6个月以下 ▼  | * 请选择  |
| Address :          | <input type="text"/>   | Enter your address   |
| Notes :            | <input type="text"/>   | Limited to 0-50 characters or Chinese characters, including symbols!   |

Previous Next Step

7) 上传照片。点击“选择照片”。

## HSK一级 --Registration--Photo Upload

Tips: Please use IE browser (above Version 6.0) or Firefox browser. Other browsers are not supported temporarily.

[选择照片](#) [裁剪](#) [完成](#)



**Related Notes**

- ◇ Photo Requirements: no changes to photos are permitted if uploaded .
- ◇ Photo Requirements: recent bareheaded, full-face, white-color background, two-inch certificate photo, instead of landscape photos or photos of everyday life.
- ◇ Photo Formats: JPG.
- ◇ Photo Standards: 180 pixels \* 240 pixels
- ◇ File Size: less than 100K
- ◇ For test takers that cannot upload their electronic photos on the registration website, they can use removable storage devices (U disk, mobile hard disk, etc.) to take it to the Test Site, and ask for help from Test Site staffs
- ◇ Test takers who register to take Chinese language tests at test centers in mainland China shall upload

### 9) 裁剪照片。

## HSK一级 --Registration--Photo Upload

Tips: Please use IE browser (above Version 6.0) or Firefox browser. Other browsers are not supported temporarily.

[选择照片](#) [裁剪](#) [完成](#)



**Related Notes**

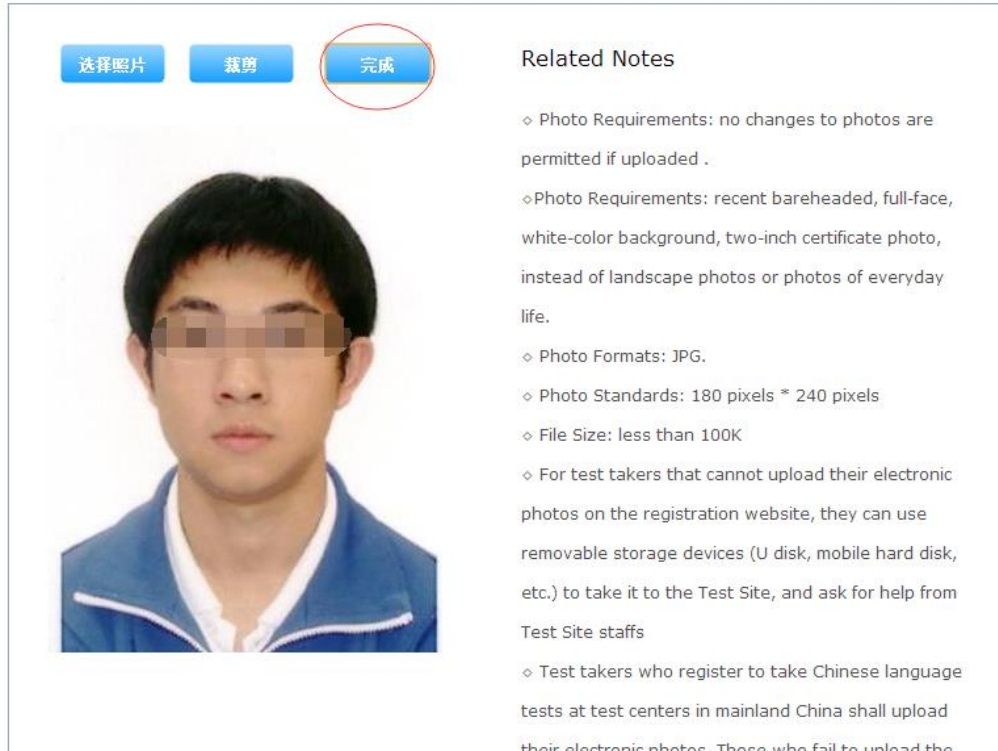
- ◇ Photo Requirements: no changes to photos are permitted if uploaded .
- ◇ Photo Requirements: recent bareheaded, full-face, white-color background, two-inch certificate photo, instead of landscape photos or photos of everyday life.
- ◇ Photo Formats: JPG.
- ◇ Photo Standards: 180 pixels \* 240 pixels
- ◇ File Size: less than 100K
- ◇ For test takers that cannot upload their electronic photos on the registration website, they can use removable storage devices (U disk, mobile hard disk, etc.) to take it to the Test Site, and ask for help from Test Site staffs
- ◇ Test takers who register to take Chinese language tests at test centers in mainland China shall upload

10) 点击“完成”，即照片上传成功。

### HSK一级 --Registration--Photo Upload

Tips: Please use IE browser (above Version 6.0) or Firefox browser. Other browsers are not supported temporarily.


选择照片   裁剪   **完成**



**Related Notes**

- ◇ Photo Requirements: no changes to photos are permitted if uploaded .
- ◇ Photo Requirements: recent bareheaded, full-face, white-color background, two-inch certificate photo, instead of landscape photos or photos of everyday life.
- ◇ Photo Formats: JPG.
- ◇ Photo Standards: 180 pixels \* 240 pixels
- ◇ File Size: less than 100K
- ◇ For test takers that cannot upload their electronic photos on the registration website, they can use removable storage devices (U disk, mobile hard disk, etc.) to take it to the Test Site, and ask for help from Test Site staffs
- ◇ Test takers who register to take Chinese language tests at test centers in mainland China shall upload their electronic photos. Those who fail to upload the

11) 确认个人信息后提交。

|   |                    |   |
|---|--------------------|---|
| <b>User Name</b>                                | 798370936@qq.com   | <b>Photo</b><br> |
| <b>Name</b>                                     | 0000               |   |
| <b>Chinese Name</b>                             | 00                 |   |
| <b>Gender</b>                                   | Male               |   |
| <b>Birthday</b>                                 | 1993-12-02         |   |
| <b>Telephone Number</b>                         | 00000000           |   |
| <b>Address</b>                                  |                    |   |
| <b>Nationality</b>                              | CHINA              |   |
| <b>Mother Tongue</b>                            | Chinese            |   |
| <b>ID Type</b>                                  | Passport           |   |
| <b>ID Card Number</b>                           | 0000000000         |   |
| <b>How long have you been learning Chinese:</b> | Below 6 months     |   |
| <b>您是 :</b>                                     | Others (Freelance) |   |
| <b>Test Type</b>                                | HSK一级              |   |
| <b>Test Date</b>                                | 2015-11-14         |   |
| <b>Name of test sites</b>                       | 安徽医科大学             |   |
| <b>Test Location</b>                            |                    |   |

[Previous](#) [Confirm an](#)

12) 在线支付考试费用，请在报名截止前完成支付，否则报名无效。在线支付分中国国内考点和海外考点两种方式。中国国内考点统一采用在线支付方式，海外考点仅支持开通 paypal 网上支付考点，未开通 paypal 网上支付考点请与考点联系缴费。

1 Choose Test Center 2 Fill out Personal Information 3 Upload 4 Confirm Re



Registration confirmed

Successfully pre-registered, with a test confirmation letter sent to your email box

- 1.请直接在本页面完成在线支付,或在 **2015-03-04** 前登录本网站,通过个人中心查询“考试记录”进行在线支付,过期未收到您缴纳的考试费,您的考试预定将被自动取消。考试费支付成功以后,不可以取消考试。
- 2.请仔细核查您所填写的信息是否正确、属实。如发现信息有误且尚未支付考试费,请登录个人中心修改信息;如已支付考试费,请联系考点修改信息。
- 3.预计从 **2015-03-18** 开始,可以登录本网站,打印您的准考证。
- 4.考试当天,请携带准考证和有效身份证件(与报名一致且带照片的证件)参加考试, **复印件无效**。入场时无法提供准考证和规定证件的考生,将不能参加考试,考试费用不退还。

在线支付

[进入个人信息中心](#) [Return to Home](#)

13) 中国国内考点在线支付流程如下:

① 确认费用并选择付款方式。



请核对您的付款信息及考试类型:

| 考生类型(Type) | 姓名(Name) | 科目(Level) | 考试日期(Date)       | 考点(Test Center) | 金额(Sum) |
|------------|----------|-----------|------------------|-----------------|---------|
| 普通         | Test     | HSK二级     | 2018-01-20 09:00 | 北京语言大学(网考)      | 250 RMB |
| 合计(Total): |          |           |                  |                 | 250 RMB |

付款方式: 网银支付 快捷支付 VISA MASTER

注意:支付成功后,将不提供退款服务。  
Note: No refund will be provided when test fee is paid.

② 选择“网银支付”或“快捷支付”,点击后选择付款银行进行支付。



| 订单基本信息   | 银行选择  |
|--|---|
| 商户ID: 808080201301738<br>商户名称: 汉考国际教育科技(北京)有限公司B2C<br>商户订单号: 0000000007712857<br>订单金额: 0.10元<br>平台订单流水: 1308261210519725<br>订单描述: 考点单个支付 | <b>国有银行</b><br>中国工商银行 中国农业银行 中国建设银行 中国银行<br><b>全国性商业银行</b><br>招商银行 上海浦东发展银行 中国民生银行 兴业银行<br>中国光大银行 广发银行/CGB 深圳发展银行 交通银行<br>中信银行 渤海银行 浙商银行 中国邮政储蓄银行<br>华夏银行<br><b>地方性商业银行</b><br>广西北部湾银行 河北银行 大连银行 广州银行<br>江苏银行 珠海市农村信用合作 温州银行 汉口银行<br>顺德农信社 齐鲁银行 青岛银行 温州市商业银行<br>长沙市商业银行 宁波银行 富滇银行 海南省农信社<br>东莞银行 日照银行 深圳农村商业银行 威海市商业银行<br>乌鲁木齐商业银行 泰安市商业银行 上饶银行 宁夏银行<br>东营市商业银行 三门峡市商业银行 威海银行 宜昌市商业银行<br>齐商银行 九江银行 徽商银行 苏州银行<br>张家港农村商业银行 厦门银行 上海农商银行 重庆农村商业银行<br>成都农商银行 上海银行 湖南农信社 南海农商银行<br><b>其它银行</b> |

或选择扫码支付，点击后使用微信支付。



14) 海外考点 paypal 支付流程如下:



① 进入支付界面后选择“Pay Now”。

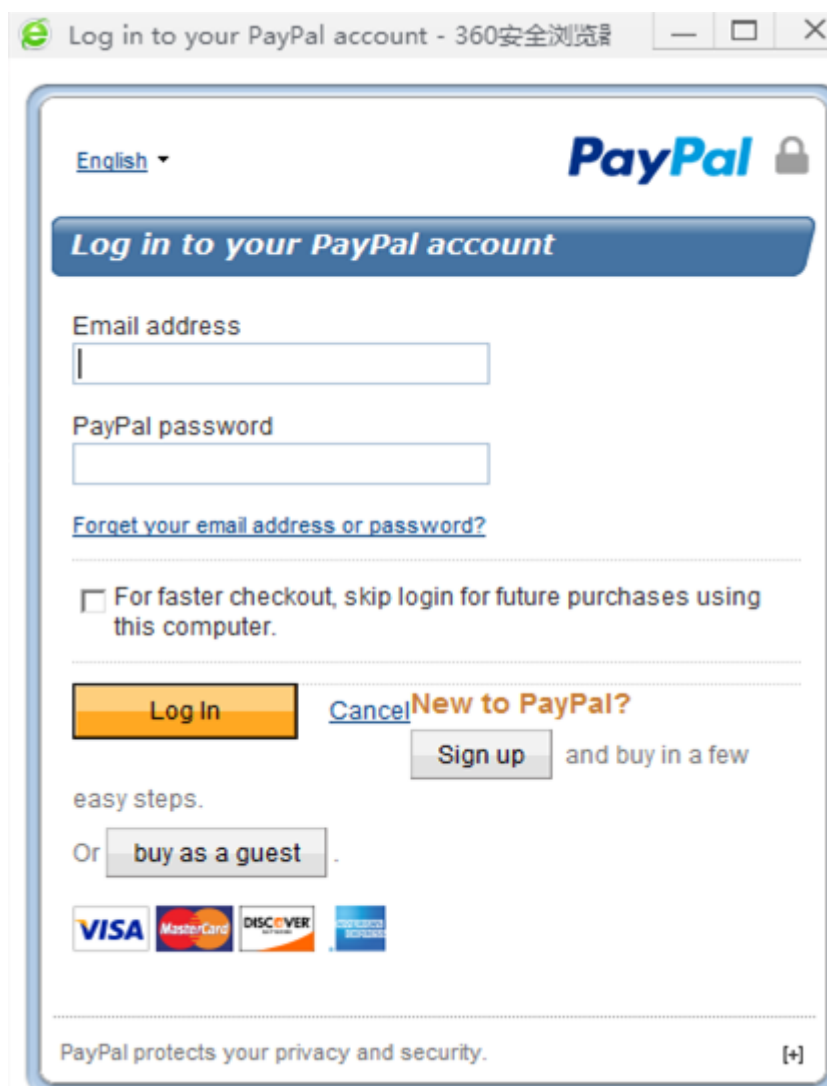


请核对您的付款信息及考试类型:

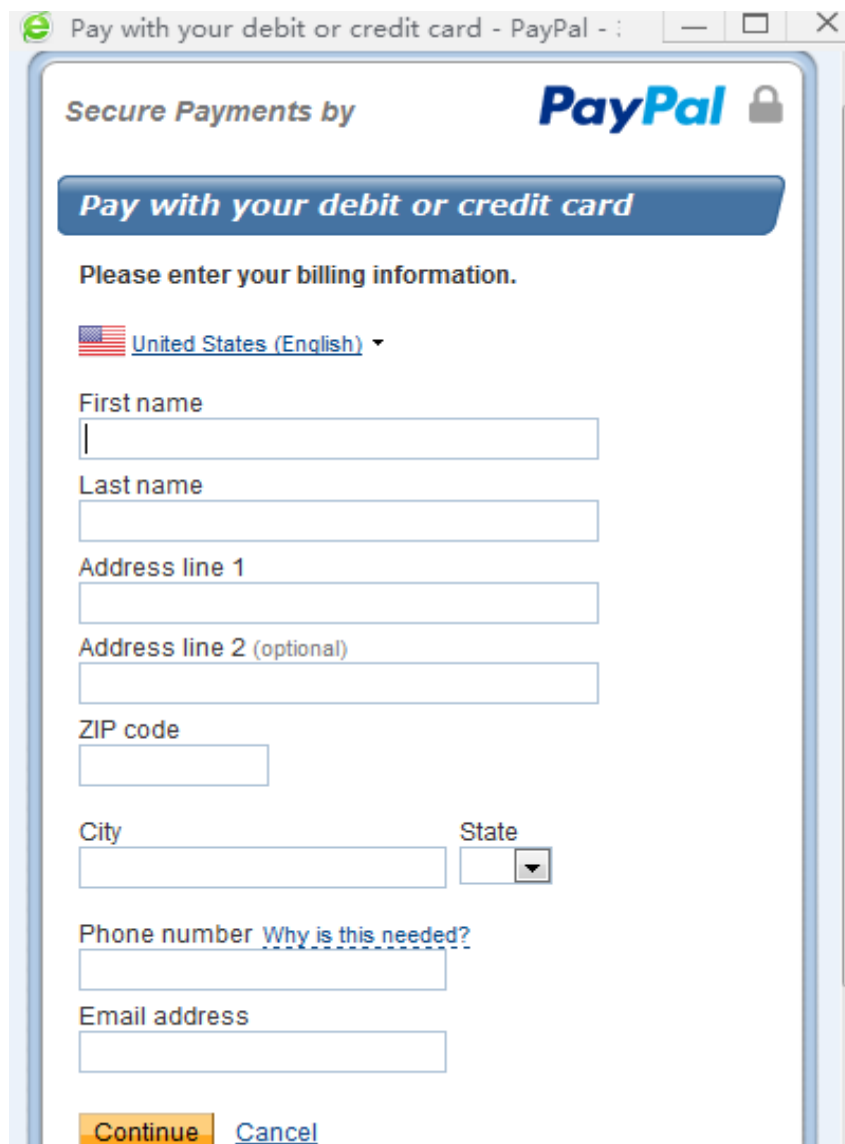
| 考生类型(Type)  | 姓名(Name) | 科目(Level) | 考试日期(Date) | 考点(Test Center)    | 金额(Sum) |
|-------------|----------|-----------|------------|--------------------|---------|
| 普通考生        | 0000     | HSK一级     | 2015-11-14 | 孔子学院总部/国家汉办驻西班牙代表处 | 25 EUR  |
| 合计 (Total): |          |           |            |                    | 25 EUR  |



② 系统会自动弹出如下支付界面。有 paypal 账户的考生可以选择输入账号和密码进行支付，没有 paypal 账户的考生请点击“buy as a guest”进行支付。



③ 选择“buy as a guest”进行支付的考生请填写相关信息后进行支付。



The image shows a screenshot of a web browser window displaying the PayPal payment page. The browser's address bar shows "Pay with your debit or credit card - PayPal - :". The page content includes the PayPal logo and a lock icon, followed by the text "Secure Payments by". Below this is a blue button with the text "Pay with your debit or credit card". The main heading is "Please enter your billing information." followed by a dropdown menu for "United States (English)". The form contains several input fields: "First name", "Last name", "Address line 1", "Address line 2 (optional)", "ZIP code", "City", "State" (a dropdown menu), "Phone number" (with a link "Why is this needed?"), and "Email address". At the bottom of the form are two buttons: "Continue" (highlighted in orange) and "Cancel" (a blue link).

15) 所有网上支付考生支付完成后返回支付界面，点击“支付完成”。





**汉考国际在线支付**

请核对您的付款信息及考试类型:

| 考生类型(Type) | 姓名(Name) | 科目(Level) | 考试日期(Date) | 考点(Test Center)    | 金额(Sum)       |
|------------|----------|-----------|------------|--------------------|---------------|
| 普通考生       | 0000     |           |            | 部/国家汉办驻西班牙代表处      | 25 EUR        |
|            |          |           |            | <b>合计 (Total):</b> | <b>25 EUR</b> |

**支付提示**

 支付完成前, 请不要关闭此支付验证窗口。  
 支付完成后, 请点击确认您的支付情况。

支付完成

16) 查询支付状态是否完成。



|      |                 |
|------|-----------------|
| 支付状态 | 支付成功            |
| 订单号  | 201509300000001 |
| 考点名称 | 部/国家汉办驻西班牙代表处   |
| 支付金额 | 25.00           |
| 币种   | 人民币             |
| 支付网关 | ChinaPay-B2C    |

关闭

17) 返回考生“个人中心”查看“考试记录”是否显示已缴费状态。



首页



新闻公告



考试介绍



考试报名



考点信息



模拟考试



考试规则



关于我们

> 基本信息

注册信息

修改密码

> 考生信息

> 考试记录

| NO. | 准考证号 | 考试科目  | 考试时间                 | 考点     | 状态  | 操作                    |
|-----|------|-------|----------------------|--------|-----|-----------------------|
| 1   | ---  | HSK一级 | 2015-11-14<br>更改考试日期 | 安徽医科大学 | 已缴费 | <a href="#">查看/修改</a> |